

**Zarządzenie Nr 13/2011  
Wójta Gminy Rytwiany  
z dnia 02.05.2011 roku.**

**W sprawie zmiany w Wieloletniej prognozie Finansowej Gminy Rytwiany na lata 2011-2027**

Na podstawie art.30 ust.2 pkt.4 ustawy z dnia 8 marca 1990 roku o samorządzie gminnym /tekst jednolity z 2001 roku Dz.U.Nr 142 poz.1591 z późn. zmianami/, art.232, ustawy z dnia 27 sierpnia 2009 roku o finansach publicznych /Dz.U.z 2009 r Nr 157, poz.1240 ze zm./ **Wójt Gminy zarządza co następuje:**

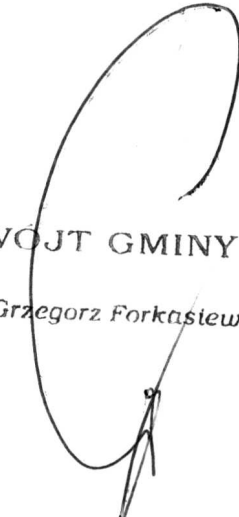
§ 1

Załącznik nr 1 – Wieloletnia Prognoza Finansowa – otrzymuje brzmienie określone w załączniku Nr 1 do niniejszego zarządzenia

§ 2

Zarządzenie wchodzi w życie z dniem podjęcia.

WOJTA GMINY  
mgr Grzegorz Forkastewicz



# Wieloletnia Prognoza Finansowa

załącznik nr 1 do zarządzenia Wójta Gminy

Nr 13/2011

z dnia 02 maja 2011 roku

L.p.	Wyszczególnienie	Wykonanie 2008	Wykonanie 2009	Plan 3kw. 2010	Przewidywane wykonanie 2010	Prognoza 2011	Prognoza 2012
<b>1</b>	<b>Dochody ogółem, z tego:</b>	<b>17 251 946,00</b>	<b>18 537 370,00</b>	<b>24 859 604,00</b>	<b>23 377 174,00</b>	<b>19 270 974,00</b>	<b>20 000 243,43</b>
1a	dochody bieżące	13 868 198,00	14 048 430,00	15 106 860,00	15 468 644,00	16 402 470,00	17 106 257,43
1b	dochody majątkowe, w tym	3 383 748,00	4 488 940,00	9 752 744,00	7 908 530,00	2 868 504,00	2 893 986,00
1c	ze sprzedaży majątku	107 373,00	95 086,00	86 116,00	71 714,00	80 000,00	50 000,00
<b>2</b>	<b>Wydatki bieżące (bez odsetek i prowizji od: kredytów i pożyczek oraz wyemitowanych papierów wartościowych), w tym:</b>	<b>12 329 160,00</b>	<b>13 678 203,00</b>	<b>14 603 272,00</b>	<b>14 980 288,00</b>	<b>15 190 182,00</b>	<b>12 942 242,00</b>
2a	na wynagrodzenia i składki od nich naliczane	5 819 453,00	6 461 869,48	7 373 962,00	7 258 065,00	7 627 510,00	9 300 000,00
2b	związane z funkcjonowaniem organów JST	226 100,00	250 307,00	237 495,00	249 295,00	257 959,00	257 959,00
2c	z tytułu gwarancji i poręczeń, w tym:	0,00	0,00	0,00	0,00	13 204,00	21 767,00
2d	gwarancje i poręczenia podlegające wyłączeniu z limitów spłaty zobowiązań z art. 243 ufp/169sufp	0,00	0,00	0,00	0,00	13 204,00	21 767,00
2e	wydatki bieżące objęte limitem art. 226 ust. 4 ufp	0,00	0,00	0,00	0,00	1 167 893,00	725 568,00
<b>3</b>	<b>Różnica (1-2)</b>	<b>4 922 786,00</b>	<b>4 859 167,00</b>	<b>10 256 332,00</b>	<b>8 396 886,00</b>	<b>4 080 792,00</b>	<b>7 058 001,43</b>

Prognoza 2013	Prognoza 2014	Prognoza 2015	Prognoza 2016	Prognoza 2017	Prognoza 2018	Prognoza 2019	Prognoza 2020	Prognoza 2021	Prognoza 2022
17 566 220,96	18 166 220,96	18 006 604,96	18 206 604,96	18 459 484,43	18 305 412,96	18 299 999,96	17 999 999,96	19 199 999,19	18 300 000,00
17 156 600,96	16 167 216,96	16 767 259,96	18 066 600,96	18 309 484,43	18 215 412,96	17 429 999,96	17 499 999,96	18 199 999,19	18 280 000,00
409 620,00	1 999 004,00	1 239 345,00	140 004,00	150 000,00	90 000,00	870 000,00	500 000,00	1 000 000,00	20 000,00
50 000,00	30 000,00	40 000,00	40 000,00	50 000,00	90 000,00	20 000,00	0,00	0,00	20 000,00
13 874 770,00	14 509 633,00	14 786 293,00	15 300 759,00	15 411 519,00	15 901 194,00	16 469 310,00	15 372 834,00	15 672 994,00	16 142 412,00
10 480 000,00	11 250 000,00	11 531 000,00	11 819 000,00	12 114 000,00	12 416 850,00	12 726 850,00	12 726 850,00	13 000 000,00	13 200 000,00
257 959,00	266 847,00	266 847,00	266 847,00	266 847,00	280 650,00	280 650,00	280 650,00	280 650,00	290 000,00
62 986,00	60 408,00	57 829,00	55 250,00	52 671,00	50 093,00	47 514,00	44 935,00	42 356,00	39 778,00
62 986,00	60 408,00	57 829,00	55 250,00	52 671,00	50 093,00	47 514,00	44 935,00	42 356,00	39 778,00
819 087,00	840 508,00	57 829,00	55 250,00	52 671,00	50 093,00	47 514,00	44 935,00	42 356,00	39 778,00
3 691 450,96	3 656 587,96	3 220 311,96	2 905 845,96	3 047 965,43	2 404 218,96	1 830 689,96	2 627 165,96	3 527 005,19	2 157 588,00

Proгноза 2023	Proгноза 2024	Proгноза 2025	Proгноза 2026	Proгноза 2027
<b>18 500 000,00</b>	<b>18 800 000,00</b>	<b>19 000 000,00</b>	<b>19 500 000,00</b>	<b>20 100 000,00</b>
18 420 000,00	18 500 000,00	18 650 000,00	18 620 000,00	19 800 000,00
80 000,00	300 000,00	350 000,00	880 000,00	300 000,00
80 000,00	0,00	0,00	10 000,00	0,00
<b>15 443 202,00</b>	<b>16 094 144,00</b>	<b>16 054 833,00</b>	<b>17 045 322,00</b>	<b>16 886 209,00</b>
13 200 000,00	13 400 000,00	13 400 000,00	13 550 000,00	13 550 000,00
290 000,00	290 000,00	290 000,00	300 000,00	300 000,00
0,00	0,00	0,00	0,00	0,00
0,00	0,00	0,00	0,00	0,00
0,00	0,00	0,00	0,00	0,00
<b>3 056 798,00</b>	<b>2 705 856,00</b>	<b>2 945 167,00</b>	<b>2 454 678,00</b>	<b>3 213 791,00</b>

4	Nadwyżka budżetowa z lat ubiegłych plus wolne środki, zgodnie z art. 217 ufp, w tym:	565 391,00	915 521,00	429 000,00	429 000,00	429 000,00	700 000,00	0,00
4a	nadwyżka budżetowa z lat ubiegłych plus wolne środki, zgodnie z art. 217 ufp, angażowane na pokrycie deficytu budżetu roku bieżącego	0,00	0,00	0,00	0,00	0,00	700 000,00	0,00
5	Inne przychody nie związane z zaciągnięciem długu	0,00	0,00	0,00	0,00	0,00	0,00	0,00
6	Środki do dyspozycji (3+4+5)	5 488 177,00	5 774 688,00	10 685 332,00	10 685 332,00	8 825 886,00	4 780 792,00	7 058 001,43
7	Splata i obsługa długu, z tego:	692 911,00	1 059 625,00	1 031 518,00	1 031 518,00	1 073 913,00	2 374 362,47	1 968 001,53
7a	rozchody z tytułu spłaty rat kapitałowych oraz wykupu papierów wartościowych	570 869,00	899 206,00	781 518,00	781 518,00	781 518,00	1 996 176,47	1 494 852,53
7b	wydatki bieżące na obsługę długu	122 042,00	160 419,00	250 000,00	250 000,00	292 395,00	378 186,00	473 149,00
8	Inne rozchody (bez spłaty długu np. udzielane pożyczki)	0,00	0,00	0,00	0,00	0,00	0,00	0,00
9	Środki do dyspozycji (6-7-8)	4 795 266,00	4 715 063,00	9 653 814,00	9 653 814,00	7 751 973,00	2 406 429,53	5 089 999,90
10	Wydatki majątkowe, w tym:	7 335 675,00	7 124 442,00	13 315 463,00	13 315 463,00	11 468 999,00	4 402 606,00	5 090 000,00
10a	wydatki majątkowe objęte limitem art. 226 ust. 4 ufp	0,00	0,00	0,00	0,00	0,00	3 944 253,00	5 145 095,00
11	Przychody (kredyty, pożyczki, emisje obligacji)	3 334 976,30	2 588 458,00	4 512 088,00	4 512 088,00	4 512 088,00	1 996 176,47	0,00
12	Rozliczenie budżetu (9-10+11)	794 567,30	179 079,00	850 439,00	850 439,00	795 062,00	0,00	-0,10
13	Kwota długu, w tym:	4 048 662,30	5 737 914,30	9 468 484,30	9 468 484,30	9 468 484,30	9 468 484,30	7 973 631,87



0,00	0,00	0,00	0,00	0,00	0,00
0,00	0,00	0,00	0,00	0,00	0,00
0,00	0,00	0,00	0,00	0,00	0,00
3 056 798,00	2 705 856,00	2 945 167,00	2 454 678,00	3 213 791,00	
56 798,00	55 856,00	55 167,00	54 678,00	13 791,00	
53 788,00	53 788,00	53 788,00	53 788,00	13 446,00	
3 010,00	2 068,00	1 379,00	890,00	345,00	
0,00	0,00	0,00	0,00	0,00	0,00
3 000 000,00	2 650 000,00	2 890 000,00	2 400 000,00	3 200 000,00	
3 000 000,00	2 650 000,00	2 890 000,00	2 400 000,00	3 200 000,00	
0,00	0,00	0,00	0,00	0,00	0,00
0,00	0,00	0,00	0,00	0,00	0,00
0,00	0,00	0,00	0,00	0,00	0,00
174 810,00	121 022,00	67 234,00	13 446,00	0,00	0,00

13a	łączna kwota wyłączeń z art. 243 ust. 3 pkt 1 ufp oraz art. 170 ust. 3 sufp	708 337,30	1 434 521,30	1 434 521,30	1 434 521,30	1 385 202,83	1 319 444,87
13b	kwota wyłączeń z art. 243 ust. 3 pkt 1 ufp oraz art. 169 ust. 3 sufp przypadająca na dany rok budżetowy	0,00	0,00	0,00	0,00	49 318,47	65 757,96
14	Kwota zobowiązań związku współtworzonego przez jst przypadających do spłaty w danym roku budżetowym podlegająca doliczeniu zgodnie z art. 244 ufp	0,00	0,00	0,00	0,00	0,00	0,00
15	Relacja planowanej łącznej kwoty spłat zobowiązań do dochodów	4,02%	5,72%	4,15%	4,59%	12,39%	9,95%
15a	Maksymalny dopuszczalny wskaźnik spłaty z art. 243 ufp	0,00%	0,00%	0,00%	0,00%	3,95%	2,58%
16	Spełnienie wskaźnika spłaty z art. 243 ufp po uwzględnieniu art. 244 ufp	TAK	TAK	TAK	TAK	NIE	NIE
17	Planowana łączna kwota spłaty zobowiązań do dochodów ogółem -max 15% z art. 169 sufp	4,02%	5,72%	4,15%	4,59%	12,07%	9,51%
18	Zadłużenie/dochody ogółem [(13-13a):1] - max 60% z art. 170 sufp	19,36%	23,21%	32,32%	34,37%	41,95%	33,27%
19	Wydatki bieżące razem (2 + 7b)	12 451 202,00	13 838 622,00	14 853 272,00	15 272 683,00	15 568 368,00	13 415 391,00
20	Wydatki ogółem (10+19)	19 786 877,00	20 963 064,00	28 168 735,00	26 741 682,00	19 970 974,00	18 505 391,00
21	Wynik budżetu (1 - 20)	-2 534 931,00	-2 425 694,00	-3 309 131,00	-3 364 508,00	-700 000,00	1 494 852,43
22	Przychody budżetu (4+5+11)	3 900 367,30	3 503 979,00	4 941 088,00	4 941 088,00	2 696 176,47	0,00
23	Rozchody budżetu (7a + 8)	570 869,00	899 206,00	781 518,00	781 518,00	1 996 176,47	1 494 852,53



1 240 192,91	1 120 646,95	1 001 100,99	881 555,03	762 009,07	642 463,11	522 917,15	403 371,19	282 386,00	228 598,00
79 251,96	119 545,96	119 545,96	119 545,96	119 545,96	119 545,96	119 545,96	119 545,96	120 985,19	53 788,00
0,00	0,00	0,00	0,00	0,00	0,00	0,00	0,00	0,00	0,00
11,13%	10,46%	10,11%	7,88%	5,71%	3,60%	0,97%	0,96%	0,88%	0,53%
8,27%	13,41%	14,39%	11,51%	10,79%	13,38%	14,36%	11,24%	10,01%	10,07%
NIE	TAK	TAK	TAK	TAK	TAK	TAK	TAK	TAK	TAK
10,32%	9,47%	9,12%	6,92%	4,78%	2,68%	0,06%	0,04%	0,03%	0,02%
29,74%	20,90%	13,14%	6,86%	2,48%	0,00%	0,00%	0,00%	0,00%	0,00%
14 257 851,00	14 800 000,00	15 000 000,00	15 441 760,00	15 503 726,00	15 933 574,00	16 480 454,00	15 380 454,00	15 679 014,00	16 146 212,00
16 057 851,00	16 617 557,00	16 457 941,00	16 968 338,00	17 549 536,00	17 728 161,00	18 180 454,00	17 880 454,00	19 079 014,00	18 246 212,00
1 508 369,96	1 548 663,96	1 548 663,96	1 238 266,96	909 948,43	577 251,96	119 545,96	119 545,96	120 985,19	53 788,00
0,00	0,00	0,00	0,00	0,00	0,00	0,00	0,00	0,00	0,00
1 508 369,96	1 548 663,96	1 548 663,96	1 238 266,96	909 951,96	577 251,96	119 545,96	119 545,96	120 985,19	53 788,00

174 810,00	121 022,00	67 234,00	13 446,00	0,00
53 788,00	53 788,00	53 788,00	53 788,00	13 466,00
0,00	0,00	0,00	0,00	0,00
0,31%	0,30%	0,29%	0,28%	0,07%
12,23%	13,80%	13,69%	14,32%	11,52%
TAK	TAK	TAK	TAK	TAK
0,02%	0,01%	0,00%	0,00%	0,00%
0,00%	0,00%	0,00%	0,00%	0,00%
15 446 212,00	16 096 212,00	16 056 212,00	17 046 212,00	16 886 554,00
18 446 212,00	18 746 212,00	18 946 212,00	19 446 212,00	20 086 554,00
53 788,00	53 788,00	53 788,00	53 788,00	13 446,00
0,00	0,00	0,00	0,00	0,00
53 788,00	53 788,00	53 788,00	53 788,00	13 446,00

WOJTY GMINY

mgr Grzegorz Forkasiewicz



**Zarządzenie Nr 14/2011  
Wójta Gminy Rytwiany  
z dnia 11.05.2011 roku.**

**W sprawie zmian w budżecie gminy na 2011 rok.**

Na podstawie art.30 ust.2 pkt.4 ustawy z dnia 8 marca 1990 roku o samorządzie gminnym /tekst jednolity z 2001 roku Dz.U.Nr 142 poz.1591 z późn. zmianami/, art.257 ustawy z dnia 27 sierpnia 2009 roku o finansach publicznych /Dz.U.z 2009 r Nr 157, poz.1240 ze zm./ **Wójt Gminy zarządza co następuje:**

§ 1

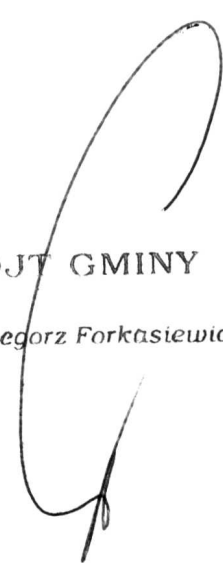
Dokonać zmian w planie wydatków na kwotę 414 zł zgodnie z zał. Nr 1

§ 2

Zarządzenie wchodzi w życie z dniem podjęcia.

WÓJT GMINY

*mgr Grzegorz Forkasiewicz*

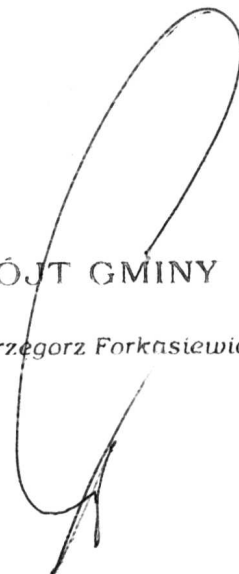


Zał.Nr 1 do Zarząd.Nr 14/2011  
Wójta Gminy Rytwiany  
z dn.11.05.2011 roku

### Zmiany w planie wydatków

<b>dział</b>	<b>rozdział</b>	<b>§</b>	<b>Zmniejszenie wydatków</b>	<b>Zwiększenie wydatków</b>
852	85212	4300	46,00	
852	85212	4440		46,00
852	85219	4300	276,00	
852	85219	4440		276,00
852	85228	4410	92,00	
852	85228	4440		92,00
<b>Razem</b>			<b>414,00</b>	<b>414,00</b>

WÓJT GMINY  
mgr Grzegorz Forktsiewicz



## Zarządzenie Nr 15/2011

Wójta Gminy Rytwiany

z dnia 12.05.2011 r.

Działając na podstawie art 33 ust 1 ustawy z dnia 8 marca 1990 r.  
o samorządzie gminnym (tekst jednolity: Dz. U. z 2001r. Nr 142, poz. 1591 z późn. zm.)  
zarządzam co następuje:

### §1

Powołuję komisję do odbioru zadania pn:

„Remont dróg gminnych w ramach usuwania skutków klęsk żywiołowych:  
zadanie nr 1 Remont drogi gminnej Nr 003205T Rytwiany - Wzory - Tuklęcz - Gaj Święcicki.  
zadanie nr 2 Remont drogi gminnej Nr 003257T Strzegomek Kolonia do drogi gm. Nr 4241021.  
zadanie nr 3 Remont drogi od drogi nr 003228T do drogi nr 003266T.”

w składzie:

Przewodniczący Komisji	- Marianna Stryszowska	- UG Rytwiany
Członek Komisji	- Dariusz Ciepiela	- UG Rytwiany
Członek Komisji	-Konrad Gądek	- UG Rytwiany

### §2

Wyznaczam początek prac komisji na dzień 16.05.2011 r. godz.11<sup>00</sup>

### §3

Zarządzenie wchodzi w życie z dniem podpisania.

WÓJTA GMINY

*mgr Grzegorz Forkasiewicz*

